

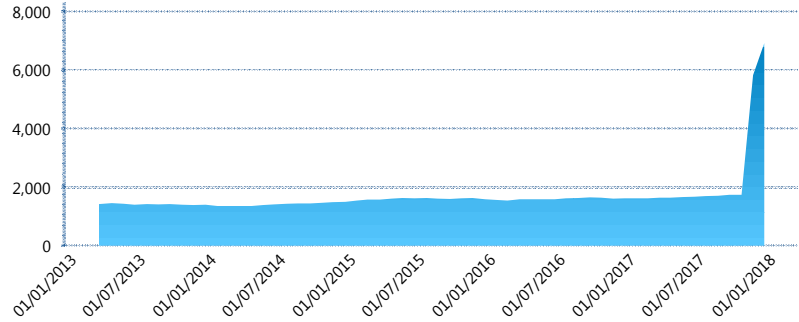
### I. INFORMACIÓN FINANCIERA

#### I) Detalles del Fondo

Detalles del Fondo	
Razón Social	Ahorro Individual XXI Banorte Siefore, S.A. de C.V.
Inicio de Operaciones	03/11/2000
Tipo de Fondo	Aportación voluntaria
Clave Bolsa	SBRAICP
Activos Administrados *	6,924
ISIN	MX545B280029
Comisión Anual	0.99%
Administrador	Afore XXI Banorte, S.A. de C.V.
Director General	Mtro. Juan Manuel Valle Pereña
Presidente del Consejo	C. Fernando Solís Soberón

#### Activos Administrados \*

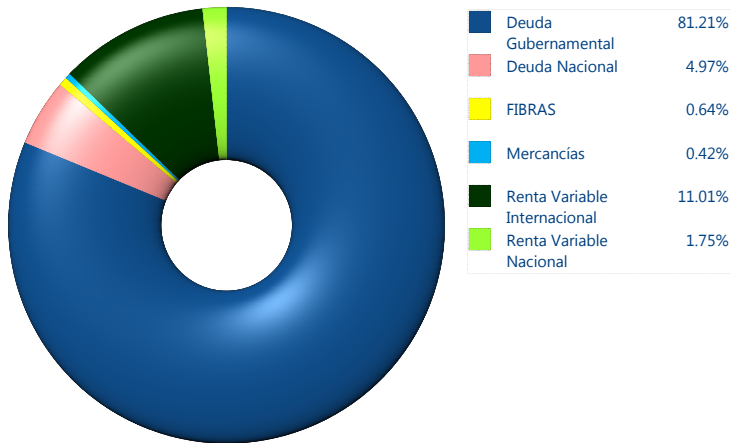
\$6,924



\*Cifras en millones de pesos

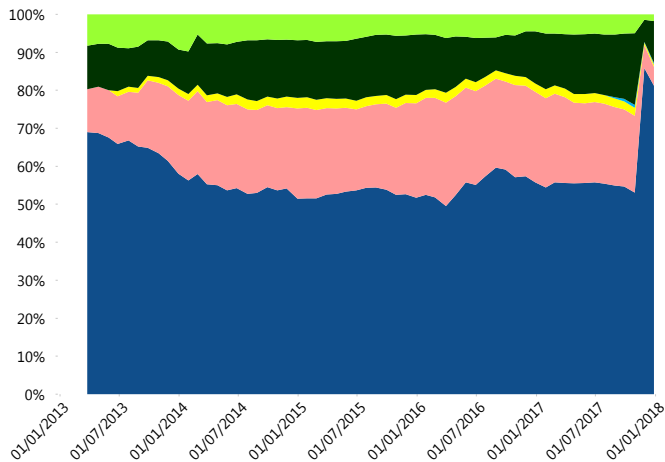
Contiene el efecto de fusiones, cortes transversales y transferencias por edad. Para mayor información consultar: <http://www.consar.gob.mx/gobmx/Aplicativo/Factsheets/EC/ECSAR.pdf>

#### II) Inversiones



Tipo de Instrumento		XXI-Banorte (...)	Sistema Adicional...
Renta Variable Nacional	Renta Variable Nacional	1.75%	3.81%
	<b>Total</b>	<b>1.75%</b>	<b>3.81%</b>
Renta Variable Internacional	Renta Variable Internacional	11.01%	15.99%
	<b>Total</b>	<b>11.01%</b>	<b>15.99%</b>
Mercancías	Mercancías	0.42%	0.52%
	<b>Total</b>	<b>0.42%</b>	<b>0.52%</b>
FIBRAS	FIBRAS	0.64%	1.28%
	<b>Total</b>	<b>0.64%</b>	<b>1.28%</b>
Estructurado	Estructurados	0.00%	0.05%
	<b>Total</b>	<b>0.00%</b>	<b>0.05%</b>
Deuda Nacional	Alimentos	0.09%	0.25%
	Automotriz	0.00%	0.08%
	Banca de Desarrollo	0.74%	1.34%
	Bancario	0.10%	0.91%
	Bebidas	0.08%	0.14%
	Cemento	0.02%	0.01%
	Centros Comerciales	0.00%	0.00%
	Consumo	0.10%	0.15%
	Empresas Productivas del Estado	1.13%	2.43%
	Estados	0.22%	1.17%
	Europesos	0.64%	0.85%
	Grupos Industriales	0.12%	0.05%
	Infraestructura	0.49%	1.44%
	Otros	0.28%	0.40%
	Papel	0.01%	0.01%
	Serv. Financieros	0.05%	0.10%
	Telecom	0.19%	0.24%
	Transporte	0.01%	0.01%
	Vivienda	0.71%	1.34%
	<b>Total</b>	<b>4.97%</b>	<b>10.90%</b>
Deuda Internacional	Deuda Internacional	0.00%	0.01%
	<b>Total</b>	<b>0.00%</b>	<b>0.01%</b>
Deuda Gubernamental	BONDESD	17.07%	9.55%
	BONOS	21.49%	19.21%
	BPA182	0.00%	0.34%
	BPAS	0.00%	0.17%
	BPAT	2.64%	0.89%
	CBIC	0.00%	0.10%
	CETES	18.44%	12.66%
	REPORTO	1.07%	3.53%
	UDIBONO	20.50%	20.91%
	UMS	0.00%	0.09%
<b>Total</b>	<b>81.21%</b>	<b>67.45%</b>	
<b>Total</b>	<b>100.00%</b>	<b>100.00%</b>	

#### Evolución de Inversiones



Tipo de Instrumento	Porcentaje
Deuda Gubernamental	17.07%
Deuda Nacional	4.97%
FIBRAS	0.64%
Mercancías	0.42%
Renta Variable Internacional	11.01%
Renta Variable Nacional	1.75%

\*\*Considera las inversiones de todo el grupo de SIEFORES Adicionales  
Cifras al cierre de diciembre de 2017

### III) Desempeño

#### Rendimiento Bolsa

Tipo	XXI-Banorte (SIAV)	Sistema Adicionales
1 año	8.57%	8.80%
2 años	5.59%	6.06%
3 años	4.21%	4.78%
5 años	4.75%	4.88%

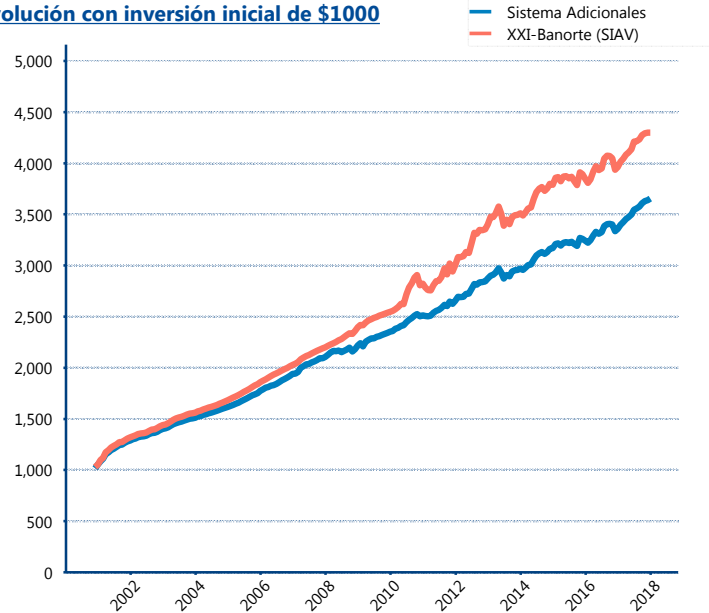
#### Indicador de Rendimiento Neto

N/A

N/A

N/A

#### Evolución con inversión inicial de \$1000



Construido con el precio de la Siefore registrado en la Bolsa Mexicana de Valores

### IV) Medidas de sensibilidad y riesgos

#### Evolución del Plazo Promedio Ponderado

